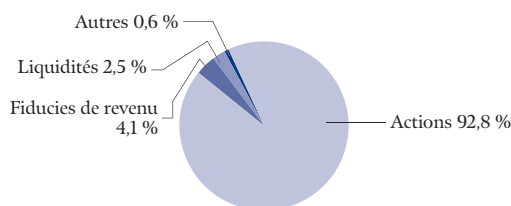


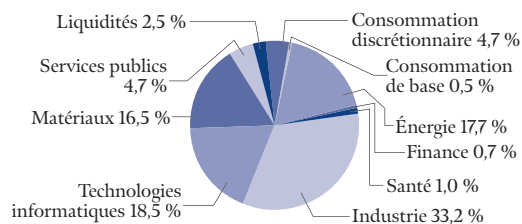
OBJECTIF ET STRATÉGIE DE PLACEMENT

Procurer une appréciation à long terme du capital par le biais d'un portefeuille diversifié composé d'actions de petites, moyennes et grandes sociétés canadiennes dont les valeurs cadrent avec le concept du développement durable de l'environnement. L'accent est mis sur les sociétés dotées d'une gestion éprouvée, d'avantages propriétaires/stratégiques, d'une solidité financière, d'un potentiel de croissance de leurs ventes ou de leurs gains supérieur à la moyenne, et de niveaux d'évaluations favorables.

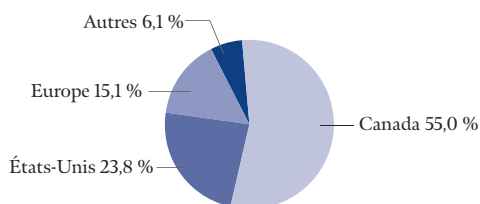
ALLOCATION DES ACTIFS



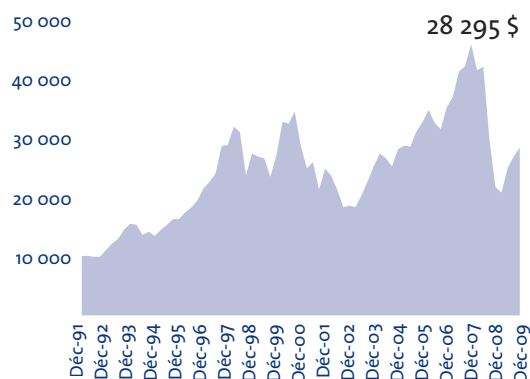
ALLOCATION SECTORIELLE



ALLOCATION GÉOGRAPHIQUE



PLACEMENT DE 10 000 \$ INVESTI À LA CRÉATION DU FONDS



Un placement dans des fonds communs de placement peut être assorti de commissions, de frais de service, de frais de gestion et d'autres frais. Veuillez lire le prospectus attentivement avant d'investir. Les résultats indiqués sont des rendements annuels et des rendements composés totaux; ils tiennent compte de tous changements de valeur des parts et du réinvestissement des distributions. Ils ne tiennent cependant pas compte des frais d'acquisition, des frais de rachat, des frais de distribution, des frais optionnels, de l'impôt exigible par le détenteur de parts ou d'autre frais qui réduiraient le rendement. Les fonds communs de placements ne sont assortis d'aucune garantie. La valeur de leurs parts est sujette à de fréquentes fluctuations et le rendement antérieur n'est pas une garantie de résultats futurs. Le paiement des distributions n'est pas garanti et peut fluctuer.

EN BREF

Type de fonds : actions canadiennes

Conseiller : Acuity Investment Management Inc.

Style de gestion : croissance à un prix raisonnable

Date de création : 31 décembre 1991

Actifs nets totaux (millions) : 88,3 \$

RENDEMENTS COMPOSÉS TOTAUX (pour les exercices terminés le 31 décembre 2009)

3 mois	5,4 %
6 mois	13,9 %
1 an	30,7 %
3 ans	(7,0) %
5 ans	0,2 %
10 ans	0,5 %
15 ans	5,1 %
Depuis sa création	5,9 %

RENDEMENTS ANNUELS (pour les exercices terminés le 31 décembre)

2009	30,7 %
2008	(52,7) %
2007	30,3 %
2006	7,7 %
2005	16,2 %

PRINCIPALES VALEURS DES QUINZE FONDS

SECTORIELLE	PAYS	%
Petrobank Energy and Resources Ltd.	Énergie	Canada 4,9 %
Neo Material Technologies, Inc.	Matériaux	Canada 4,4 %
GLV Inc.	Industrie	Canada 3,6 %
Itron Inc.	Technologies informatiques	États-Unis 3,4 %
5N Plus Inc.	Technologies informatiques	Canada 3,1 %
Johnson Controls, Inc.	Consommation discrétionnaire	États-Unis 2,9 %
Cisco Systems Inc.	Technologies informatiques	États-Unis 2,9 %
AltaGas Income Trust	Énergie	Canada 2,9 %
Praxair Inc.	Matériaux	États-Unis 2,8 %
Cascades Inc.	Matériaux	Canada 2,7 %
Alstom S.A.	Industrie	France 2,5 %
Rubicon Technology, Inc.	Technologies informatiques	États-Unis 2,4 %
Suncor Energy Inc.	Énergie	Canada 2,4 %
Trina Solar Ltd.	Industrie	Îles Caimans 2,4 %
IESI-BFI Ltd.	Industrie	Canada 2,2 %