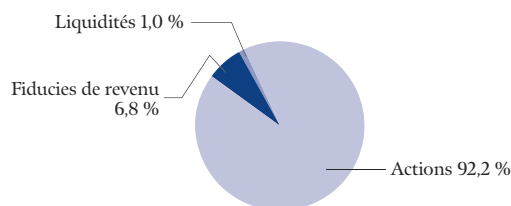


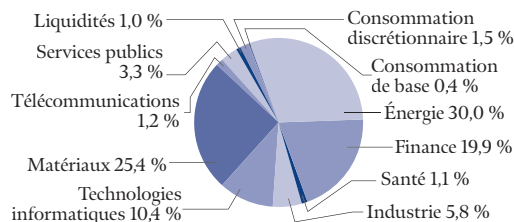
OBJECTIF ET STRATÉGIE DE PLACEMENT

Procurer une appréciation du capital à long terme par le biais d'un portefeuille diversifié principalement composé d'actions de grandes sociétés canadiennes dont les valeurs cadrent avec le concept de valeurs sociales du fonds. L'accent est mis sur les sociétés dotées d'une gestion éprouvée, d'avantages propriétaires/stratégiques, d'une solidité financière, d'un potentiel de croissance de leurs ventes ou de leurs gains supérieur à la moyenne, et de niveaux d'évaluation favorables. Les critères sociaux à la base de l'évaluation des sociétés comprennent l'excellence en matière de gestion environnementale, des pratiques d'emploi positives, l'engagement envers la promotion des droits de la personne dans les autres pays et éviter de tirer des revenus de la puissance nucléaire, des armes, de l'alcool ou du tabac.

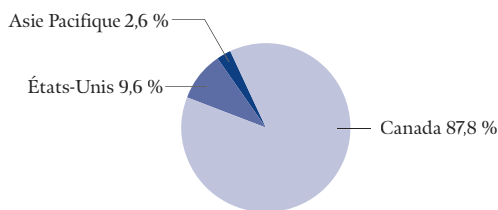
ALLOCATION DES ACTIFS



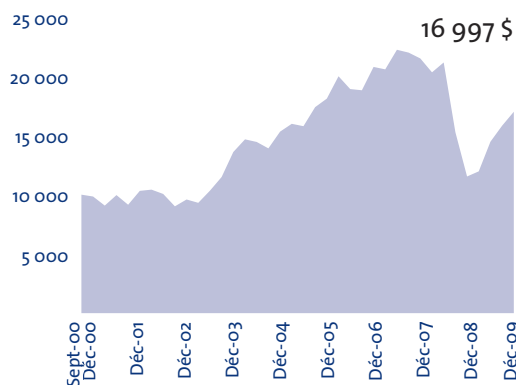
ALLOCATION SECTORIELLE



ALLOCATION GÉOGRAPHIQUE



PLACEMENT DE 10 000 \$ INVESTI À LA CRÉATION DU FONDS



EN BREF

Type de fonds : actions canadiennes
Recherche social : des entreprises de recherche tierces indépendantes
Conseiller : Acuity Investment Management Inc.
Style de gestion : croissance à un prix raisonnable
Date de création : 29 septembre 2000
Actifs nets totaux (millions) : 41,6 \$

RENDEMENTS COMPOSÉS TOTAUX (pour les exercices terminés le 31 décembre 2009)

RENDEMENTS ANNUELS (pour les exercices terminés le 31 décembre)

3 mois	7,4 %	2009	47,3 %
6 mois	17,5 %	2008	(46,3) %
1 an	47,3 %	2007	3,5 %
3 ans	(6,5) %	2006	14,8 %
5 ans	2,1 %	2005	18,2 %
Depuis sa création	5,9 %		

PRINCIPALES VALEURS DES QUINZE FONDS

SECTORIELLE	PAYS	%
Research In Motion Ltd.	Technologies informatiques	Canada 5,4 %
Petrobank Energy and Resources Ltd.	Énergie	Canada 4,5 %
Banque Royale du Canada	Finance	Canada 4,4 %
Suncor Energy Inc.	Énergie	Canada 3,7 %
La Banque Toronto-Dominion	Finance	Canada 3,1 %
Enbridge Inc.	Énergie	Canada 3,1 %
AltaGas Income Trust	Énergie	Canada 2,9 %
Potash Corp. of Saskatchewan	Matériaux	Canada 2,8 %
Talisman Energy Inc.	Énergie	Canada 2,7 %
La Banque de Nouvelle-Écosse	Finance	Canada 2,7 %
Teck Resources Ltd.	Matériaux	Canada 2,7 %
Centamin Egypt Limited	Matériaux	Australie 2,6 %
Banque de Montréal	Finance	Canada 2,5 %
Banque Canadienne Impériale de Commerce	Finance	Canada 2,4 %
Praxair Inc.	Matériaux	États-Unis 2,2 %

Un placement dans des fonds communs de placement peut être assorti de commissions, de frais de service, de frais de gestion et d'autres frais. Veuillez lire le prospectus attentivement avant d'investir. Les résultats indiqués sont des rendements annuels et des rendements composés totaux; ils tiennent compte de tous changements de valeur des parts et du réinvestissement des distributions. Ils ne tiennent cependant pas compte des frais d'acquisition, des frais de rachat, des frais de distribution, des frais optionnels, de l'impôt exigible par le détenteur de parts ou d'autre frais qui réduiraient le rendement. Les fonds communs de placements ne sont assortis d'aucune garantie. La valeur de leurs parts est sujette à de fréquentes fluctuations et le rendement antérieur n'est pas une garantie de résultats futurs. Le paiement des distributions n'est pas garanti et peut fluctuer.